



najlepsza czytelnia  
online

JAK ZACZAĆ KORZYSTAĆ?

Ten materiał skierowany jest zarówno do osób, które zaczynają przygodę z serwisem IBUK Libra, jak również tych, którzy poszukują wsparcia w poruszaniu się po nowej odśtonie. Życzymy dobrej lektury!

Zespół IBUK LIBRA

# Czego dowiesz się z tej prezentacji?

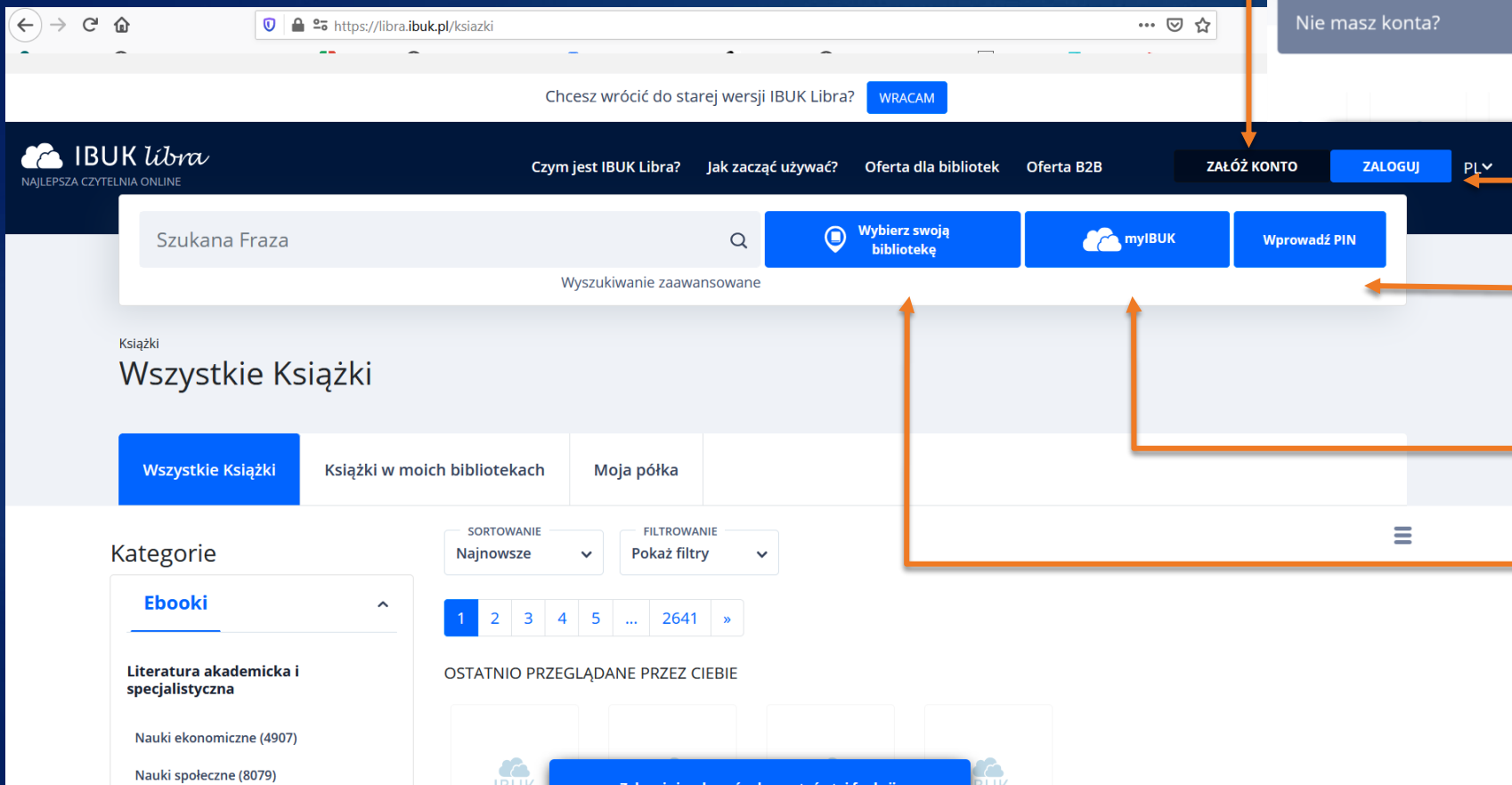
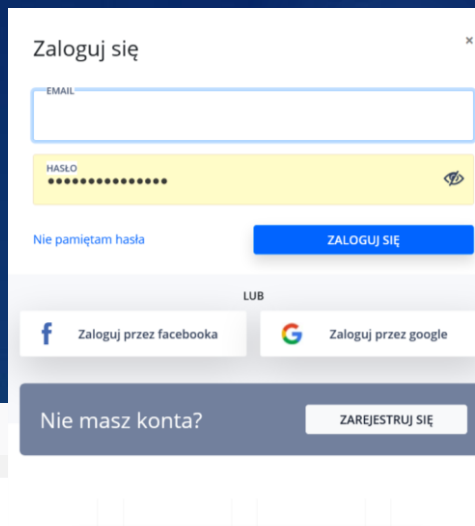
- ▶ Co zrobić po zalogowaniu?
- ▶ Jak zacząć korzystać?
- ▶ Jak wprowadzić kod PIN otrzymany od biblioteki?
- ▶ Dostęp do jakich funkcjonalności otrzymuje zalogowany użytkownik?
- ▶ Jak wygląda odświeżona półka myIBUK?
- ▶ Jak IBUK Libra wspiera rozwój użytkownika?

# Pierwsze logowanie

1. Najważniejszą zasadą przy pierwszym logowaniu się/rejestracji jest kontakt z Państwa biblioteką uczelnianą/publiczną/niepubliczną.
2. Biblioteka wspiera użytkowników w inicjacji z platformą.
3. Upewnij się jakiego typu dostępu potrzebujesz do IBUKA Libry?  
Wspieramy logowanie przez m.in. VPN, Proxy, HAN oraz PIN.

# Jak zacząć korzystać?

Założ konto (dla nowych użytkowników),  
możliwość integracji z kontem Google  
lub Facebook



Logowanie do IBUKA Libry  
– dostęp do półki myIBUK i  
wielu funkcjonalności

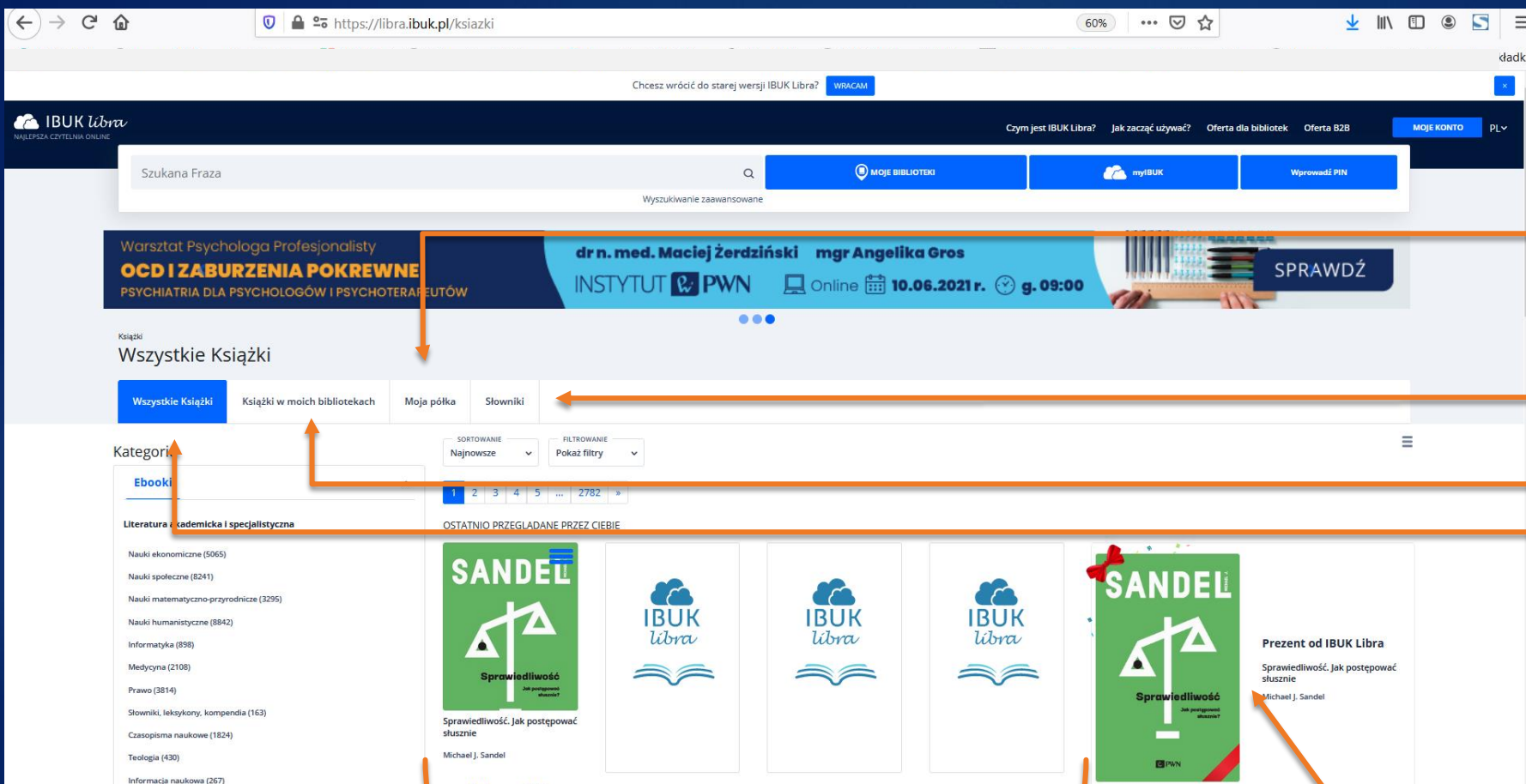
Tutaj wprowadza się PIN\*

Link do półki myIBUK

Jesteśmy otwarci na  
użytkownika. Tutaj można  
znaleźć wszystkie biblioteki,  
które posiadają dostęp do IL  
oraz adres i kontakt do  
dowolnej, z której zasobów  
chce skorzystać użytkownik  
IBUKA Libry

\* Nie dotyczy bibliotek z logowanie do konta bibliotecznego przez HAN, VPN lub Proxy.

# Funkcjonalności dla zalogowanych



## Nowe karty użytkownika:

„Moja półka” użytkownik może znaleźć dodane do półki tytuły tutaj, bez przechodzenia do półki myIBUK

„Słowniki” użytkownik może uzyskać w tym miejscu informacje lub dostęp do Wielkiego Słownika pol-ang i ang-pol PWN OXFORD

„Książki w moich bibliotekach” użytkownik zalogowany widzi i przeszukuje zasób swoich bibliotek, do którego ma dostęp

Książka miesiąca dla wszystkich zalogowanych użytkowników

„Ostatnio przeglądane przez Ciebie” to sekcja 4 tytułów, które użytkownik przeglądał (przycisk f5 odświeża sekcję)

„Wszystkie książki” użytkownik może przeszukiwać cały zasób IBUKA Libry ponad 47 tys. tytułów

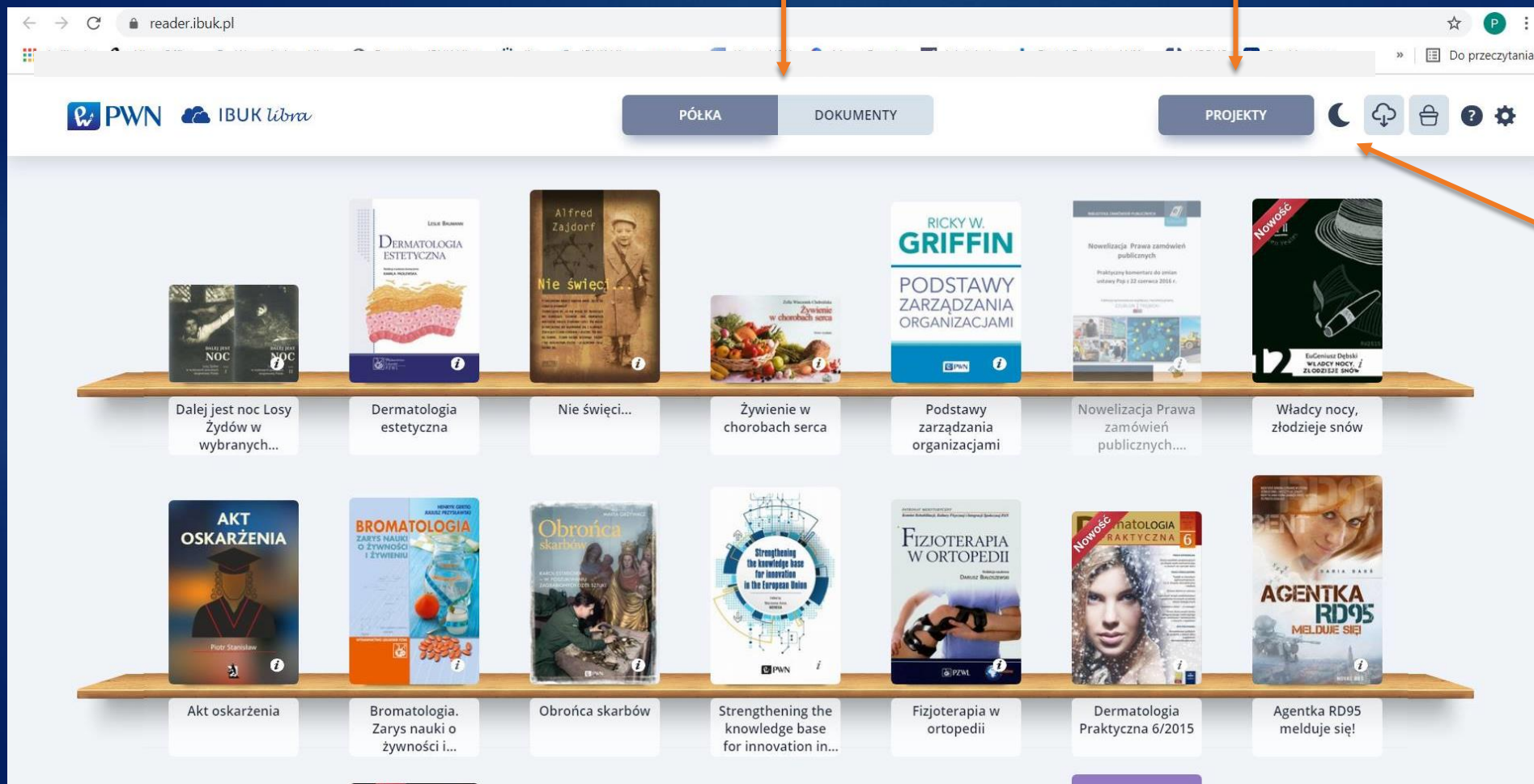


# Odświeżona półka myIBUK



Możliwość przejścia wewnątrz półki z książek w folder „Dokumenty”

Tryb „PROJEKTY” dedykowany osobom, które piszą artykuł naukowy, pracę dyplomową lub monografię korzystając ze zbiorów IL



Tryb „Dark mode” dbamy o użytkownika oferując tryb, w którym po zmroku będzie mógł czytać swoje lektury oszczędzając wzrok

# Jak IBUK Libra wspiera rozwój użytkownika?

1. Dostęp do publikacji 24/7 przez komputer, laptop, tablet lub smartfon z dostępem do internetu (niezbędna aktualna wersja przeglądarki)
2. Zaawansowane narzędzia pracy z tekstem w półce myIBUK:
  - tworzenie notatek
  - wstawianie zakładek i tagów
  - „Baza wiedzy” dostęp do Słownika Języka Polskiego PWN oraz Encyklopedii PWN
  - udostępnianie fragmentów innym zalogowanym użytkownikom
  - „Cytuj” eksport gotowego opisu bibliograficznego wraz z fragmentem
  - „Projekty” kompletowanie niezbędnej do pracy literatury w odrębnej przestrzeni półki



Zapraszamy do kontaktu

[kontakt@libra.ibuk.pl](mailto:kontakt@libra.ibuk.pl)

**libra.ibuk.pl** – wejdź, załóż konto i korzystaj 24/7